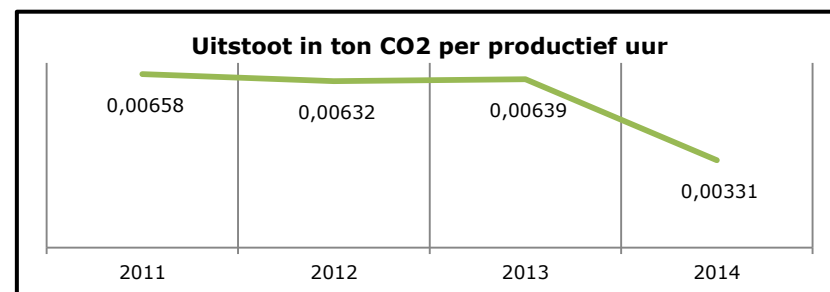
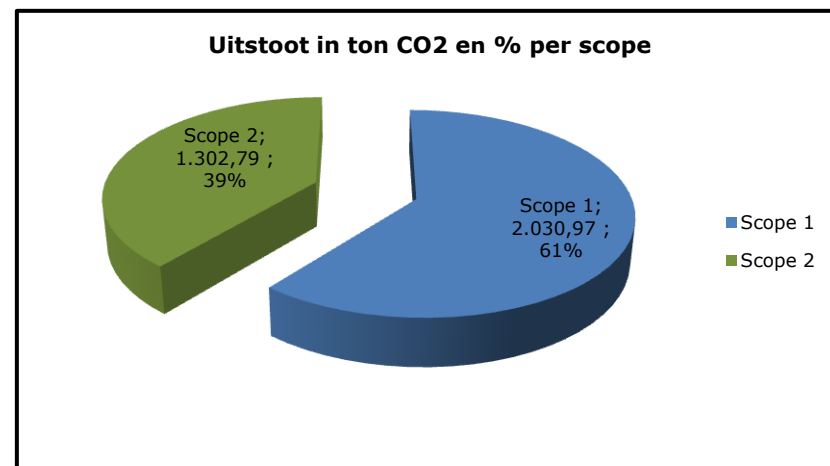
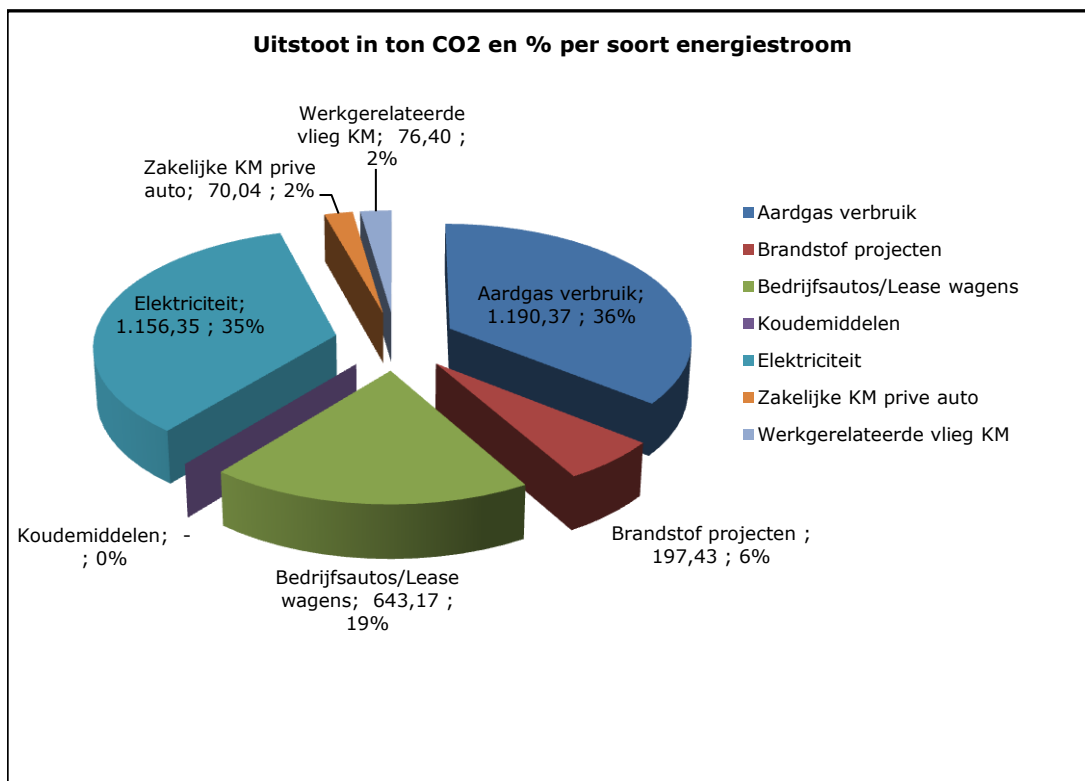


Uitstoot CO2 (ton) per energiestroom		
Scope 1	Aardgas verbruik	1.190,37
Scope 1	Brandstof projecten	197,43
Scope 1	Bedrijfsautos/Lease wagens	643,17
Scope 1	Koudemiddelen	-
Scope 2	Elektriciteit	1.156,35
Scope 2	Zakelijke KM prive auto	70,04
Scope 2	Werkgerelateerde vlieg KM	76,40

Uitstoot CO2 (ton) per scope	
Scope 1	2.030,97
Scope 2	1.302,79

Totale CO2 uitstoot (ton)	
	3.333,76



Jaargang	[ton CO2] CO2 uitstoot	Gewerkte uren	[ton CO2] Uitstoot per uur
2011	5.776,38	877.672,78	0,00658 (gemiddeld)
2012	6.076,35	962.057,40	0,00632 (gemiddeld)
2013	4.952,42	775.492,21	0,00639 (effectief)
2014	3.333,76	1.005.771,87	0,00331

Totaal over jaargangen		
Jaargang	CO2 uitstoot	Gewerkte uren
2011	5.776,38	877.672,78
2012	6.076,35	962.057,40
2013	4.952,42	775.492,21

Resultaat	% totaal	% gewerkte uren	% per uur
2011-2012	5,19%	9,61%	-4,03%
2012-2013	-18,50%	-19,39%	1,11%
2013-2014	-32,68%	29,69%	-48,10%



Prestatiegegevens 2013 [ton CO2]

Locatie	Aardgas	BS projecten	Leasewagens	Koude middelen	Elektriciteit	Zakelijk prive	VliegKM	Uitstoot CO2
Krimpen	1.335,97	165,47	457,06	-	1.231,70	50,09	56,73	3.297,02
Heijningen	479,99	59,45	164,22	-	442,53	18,00	20,38	1.184,57
Systems	170,34	24,26	77,55	-	192,26	6,42	-	470,83

Prestatiegegevens 2014 [ton CO2]

Locatie	Aardgas	BS projecten	Leasewagens	Koude middelen	Elektriciteit	Zakelijk prive	VliegKM	Uitstoot CO2
Krimpen	809,37	140,04	329,92	-	832,64	35,88	55,99	2.203,84
Heijningen	283,15	12,76	194,20	-	85,80	26,94	17,48	620,33
Systems	97,85	44,62	73,58	-	237,91	7,23	2,94	464,12

Onderwerp	2013		2014		Resultaat			
	CO2 uitstoot	Uitstoot p/u	CO2 uitstoot	Uitstoot p/u	CO2 totaal	Uitstoot p/u	% totaal	% p/u
Aardgas verbruik	2.006,75	0,00259	1.190,37	0,00118	-816,38	-0,00140	-40,68%	-54,26%
Brandstof projecten	248,54	0,00032	197,43	0,00020	-51,12	-0,00012	-20,57%	-38,75%
Bedrijfsautos/Lease wagens	686,55	0,00089	643,17	0,00064	-43,38	-0,00025	-6,32%	-27,77%
Koudemiddelen	-	-	-	-	0,00	0,00000	0,00%	0,00%
Elektriciteit	1.850,11	0,00239	1.156,35	0,00115	-693,77	-0,00124	-37,50%	-51,81%
Zakelijke KM prive auto	75,24	0,00010	70,04	0,00007	-5,20	-0,00003	-6,91%	-28,22%
Werkgerelateerde vlieg KM	85,22	0,00011	76,40	0,00008	-8,81	-0,00003	-10,34%	-30,87%
Totale uitstoot CO2	4.952,42	0,00639	3.333,76	0,00331	-1.618,65	-0,00307	-32,68%	-48,10%