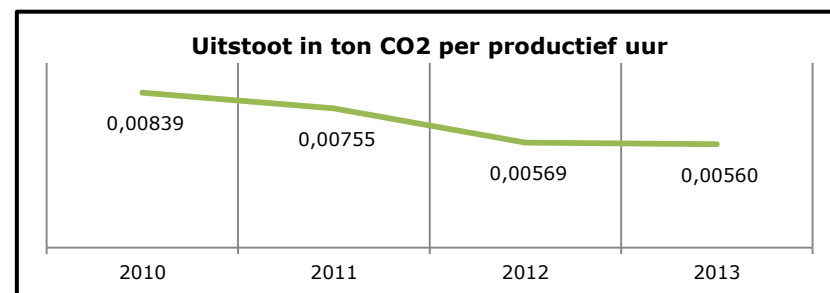
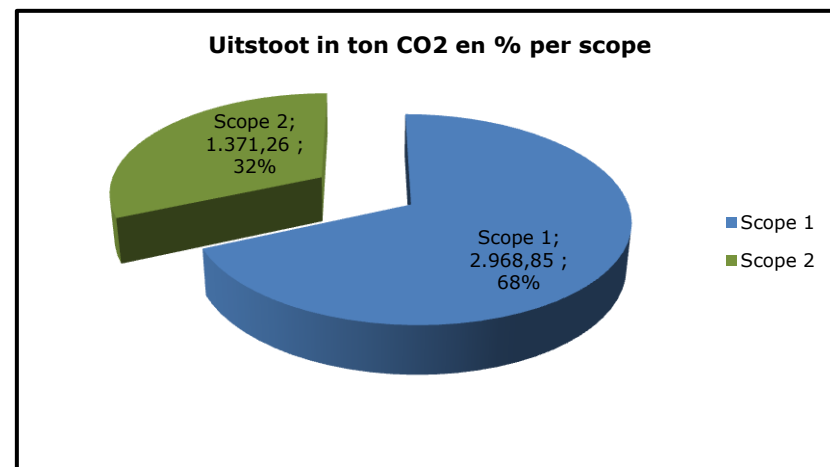
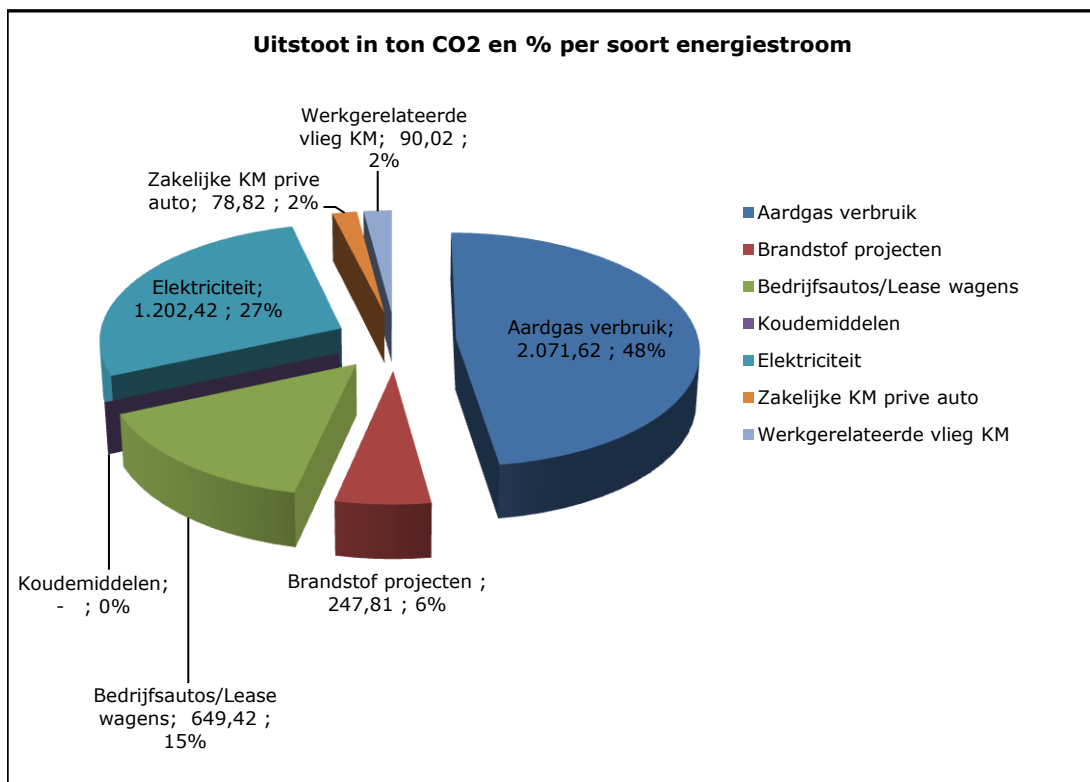


Uitstoot CO2 (ton) per energiestroom		
Scope 1	Aardgas verbruik	2.071,62
Scope 1	Brandstof projecten	247,81
Scope 1	Bedrijfsautos/Lease wagens	649,42
Scope 1	Koudemiddelen	-
Scope 2	Elektriciteit	1.202,42
Scope 2	Zakelijke KM prive auto	78,82
Scope 2	Werkgerelateerde vlieg KM	90,02

Uitstoot CO2 (ton) per scope	
Scope 1	2.968,85
Scope 2	1.371,26

Totale CO2 uitstoot (ton)	4.340,11
----------------------------------	-----------------



Jaargang	[ton CO2] CO2 uitstoot	Gewerkte uren	[ton CO2] Uitstoot per uur
2010	6.733,48	802.349,70	0,00839 (gemiddeld)
2011	6.626,91	877.672,78	0,00755 (gemiddeld)
2012	5.470,55	962.057,41	0,00569 (effectief)
2013	4.340,11	775.492,21	0,00560

Totaal over jaargangen		
Jaargang	CO2 uitstoot	Gewerkte uren
2010	6.733,48	802.349,70
2011	6.626,91	877.672,78
2012	5.470,55	962.057,41

Resultaat	% totaal	% gewerkte uren	% per uur
2010-2011	-1,58%	9,39%	-10,03%
2011-2012	-17,45%	9,61%	-24,69%
2012-2013	-20,66%	-19,39%	-1,58%



Prestatiegegevens 2012 [ton CO2]

BV	Aardgas	BS projecten	Leasewagens	Koude middelen	Elektriciteit	Zakelijk prive	VliegKM	Uitstoot CO2
Hollandia	2.335,52	505,61	635,60	-	1.778,77	62,91	152,15	5.388,98
Systems	155,13	-	81,57	-	187,20	0,90	-	424,80

leasewagen klopt niet met handboek 3.0

Prestatiegegevens 2013 [ton CO2]

BV	Aardgas	BS projecten	Leasewagens	Koude middelen	Elektriciteit	Zakelijk prive	VliegKM	Uitstoot CO2
Hollandia	1.895,77	222,81	649,42	-	980,16	72,10	90,02	3.832,73
Systems	175,85	25,00	77,55	-	222,26	6,73	-	507,38

leasewagen klopt niet met handboek 3.0

Onderwerp	2012		2013		Resultaat			
	CO2 uitstoot	Uitstoot p/u	CO2 uitstoot	Uitstoot p/u	CO2 totaal	Uitstoot p/u	% totaal	% p/u
Aardgas verbruik	2.335,52	0,00243	2.071,62	0,00267	-263,90	0,00024	-11,30%	10,04%
Brandstof projecten	505,61	0,00053	247,81	0,00032	-257,80	-0,00021	-50,99%	-39,20%
Bedrijfsautos/Lease wagens	635,60	0,00066	649,42	0,00084	13,82	0,00018	2,17%	26,76%
Koudemiddelen	-	-	-	-	0,00	0,00000	#DEEL/0!	#DEEL/0!
Elektriciteit	1.778,77	0,00185	1.202,42	0,00155	-576,35	-0,00030	-32,40%	-16,14%
Zakelijke KM prive auto	62,91	0,00007	78,82	0,00010	15,92	0,00004	25,30%	55,45%
Werkgerelateerde vlieg KM	152,15	0,00016	90,02	0,00012	-62,13	-0,00004	-40,84%	-26,60%
Totale uitstoot CO2	5.470,55	0,00569	4.340,11	0,00560	-1.130,44	-0,00009	-20,66%	-1,58%