

### Uitstoot CO2 (ton) per energiestroom

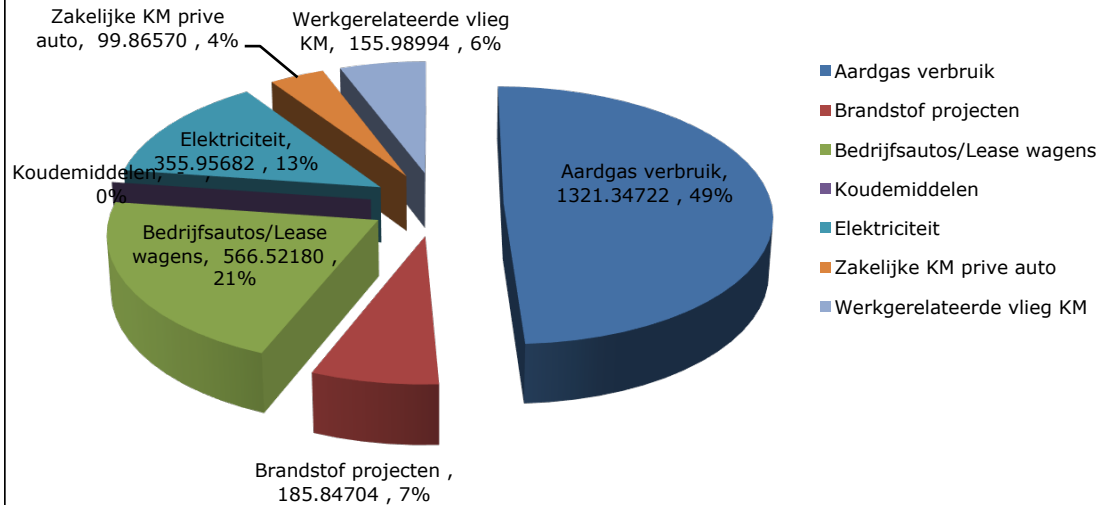
Scope 1	Aardgas verbruik	1.321,35
Scope 1	Brandstof projecten	185,85
Scope 1	Bedrijfsautos/Lease wagens	566,52
Scope 1	Koudemiddelen	-
Scope 2	Elektriciteit	355,96
Scope 2	Zakelijke KM prive auto	99,87
Scope 2	Werkgerelateerde vlieg KM	155,99

### Uitstoot CO2 (ton) per scope

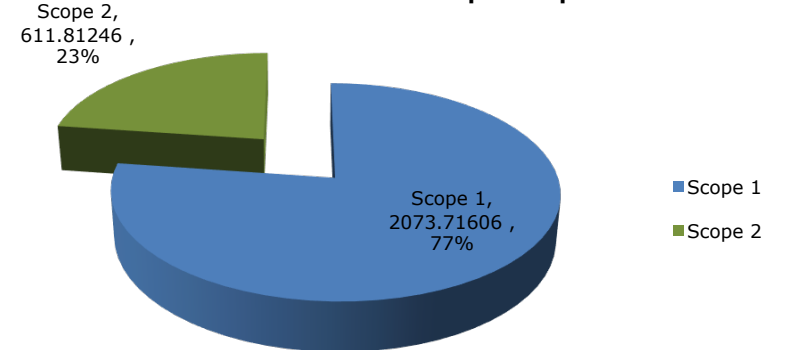
Scope 1	2.073,72
Scope 2	611,81

**Totale CO2 uitstoot (ton) 2.685,53**

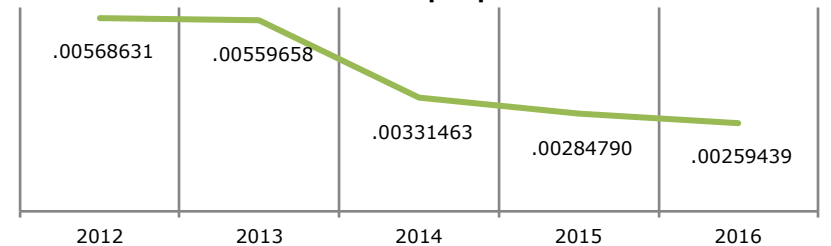
### Uitstoot in ton CO2 en % per soort energiestroom



### Uitstoot in ton CO2 en % per scope



### Uitstoot in ton CO2 per productief uur



Jaargang	[ton CO2] CO2 uitstoot	Gewerkte uren	[ton CO2] Uitstoot per uur	
2011	6.626,91	877.672,78	0,00755	(gemiddeld)
2012	5.470,55	962.057,40	0,00569	(gemiddeld)
2013	4.340,11	775.492,21	0,00560	(effectief)
2014	3.333,76	1.005.771,87	0,00331	(effectief)
2015	3.340,25	1.172.884,03	0,00285	(effectief)
2016	2.685,53	1.035.127,43	0,00259	(effectief)

Totaal over jaargangen		
Jaargang	CO2 uitstoot	Gewerkte uren
2011	6.626,91	877.672,78
2012	5.470,55	962.057,40
2013	4.340,11	775.492,21
2014	3.333,76	1.005.771,87
2015	3.340,25	1.172.884,03

Resultaat	% totaal	% gewerkte uren	% per uur
2011-2012	-17,45%	9,61%	-24,69%
2012-2013	-20,66%	-19,39%	-1,58%
2013-2014	-23,19%	29,69%	-40,77%
2014-2015	0,19%	16,62%	-14,08%
2015-2016	-19,60%	-11,75%	-8,90%



### Prestatiegegevens 2015 [ton CO2]

Locatie	Aardgas	BS projecten	Leasewagens	Koude middelen	Elektriciteit	Zakelijk prive	VliegKM	Uitstoot CO2
Krimpen	1.171,65	137,88	337,66	-	547,30	37,80	109,10	2.341,38
Heijningen	262,26	5,47	169,89	-	177,16	37,20	17,52	669,51
Systems	101,10	0,27	31,14	-	72,16	13,78	0,57	219,03

### Prestatiegegevens 2016 [ton CO2]

Locatie	Aardgas	BS projecten	Leasewagens	Koude middelen	Elektriciteit	Zakelijk prive	VliegKM	Uitstoot CO2
Krimpen	960,26	175,85	362,17	-	215,96	60,17	36,04	1.810,46
Heijningen	251,03	9,99	156,29	-	121,69	24,30	119,38	682,68
Systems	110,06	-	48,06	-	18,31	15,39	0,57	192,39

Onderwerp	2015		2016		Resultaat			
	CO2 uitstoot	Uitstoot p/u	CO2 uitstoot	Uitstoot p/u	CO2 totaal	Uitstoot p/u	% totaal	% p/u
Aardgas verbruik	1.535,01	0,00131	1.321,35	0,00128	-213,66	-0,00003	-13,92%	-2,46%
Brandstof projecten	143,62	0,00012	185,85	0,00018	42,23	0,00006	29,40%	46,62%

Bedrijfsautos/Lease wagens	649,03	0,00055	566,52	0,00055	-82,51	-0,00001	-12,71%	-1,10%
Koudemiddelen	-	-	-	-	0,00	0,00000	0,00%	0,00%
Elektriciteit	796,63	0,00068	355,96	0,00034	-440,67	-0,00034	-55,32%	-49,37%
Zakelijke KM prive auto	88,78	0,00008	99,87	0,00010	11,08	0,00002	12,48%	27,45%
Werkgerelateerde vlieg KM	127,19	0,00011	155,99	0,00015	28,80	0,00004	22,65%	38,97%
<b>Totale uitstoot CO2</b>	<b>3.340,25</b>	<b>0,00285</b>	<b>2.685,53</b>	<b>0,00259</b>	<b>-654,72</b>	<b>-0,00025</b>	<b>-19,60%</b>	<b>-8,90%</b>